

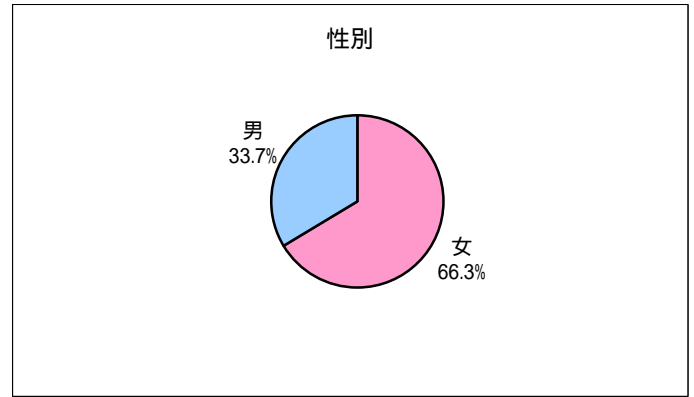
平成22年度介護職員基礎研修アンケート集計結果一覧 (500時間)

問 1 あなたの性別をお答えください

	回答数	割合
1 女	1,157	66.3%
2 男	587	33.6%
3 無効	1	0.1%
計	1,745	100.0%

【コメント欄の見方】  
今回の結果  
平成21年度同調査結果との比較

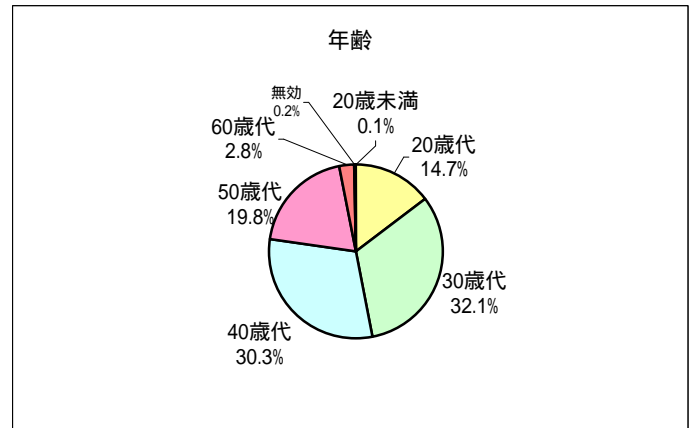
男女比1:2と女性の割合が高い。  
女性の割合が微増した。



問 2 あなたの年齢をお答えください

	回答数	割合
1 20歳未満	1	0.1%
2 20歳代	257	14.7%
3 30歳代	560	32.1%
4 40歳代	529	30.3%
5 50歳代	346	19.8%
6 60歳代	48	2.8%
7 無効	4	0.2%
計	1,745	100.0%

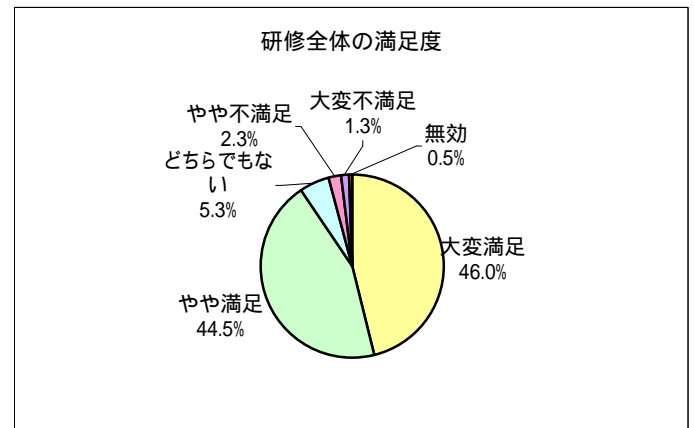
30代と40代を合わせると全体の3分の2を占めている。  
40代が減ったが、50代、60代が多くなった。



問 3 基礎研修の全体的な内容について、あなたはどの程度満足していますか

	回答数	割合
1 大変満足	803	46.0%
2 やや満足	776	44.5%
3 どちらでもない	93	5.3%
4 やや不満足	41	2.3%
5 大変不満足	23	1.3%
6 無効	9	0.5%
計	1,745	100.0%

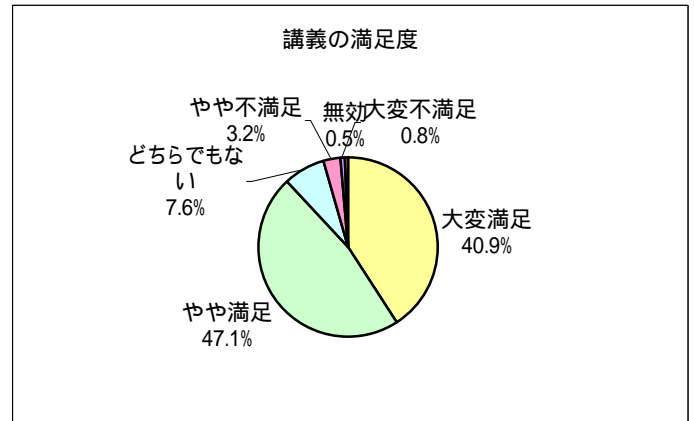
「大変満足」と「やや満足」を合わせると9割以上。  
「大変満足」が増加し、研修開始以来、毎年 の満足割合が増加している。



問 4 講義の内容について、あなたはどの程度満足していますか

	回答数	割合
1 大変満足	713	40.9%
2 やや満足	822	47.1%
3 どちらでもない	132	7.6%
4 やや不満足	55	3.2%
5 大変不満足	14	0.8%
6 無効	9	0.5%
計	1,745	100.0%

「大変満足」と「やや満足」を合わせると約9割。  
「やや満足」は減っている分、「大変満足」が増加した。

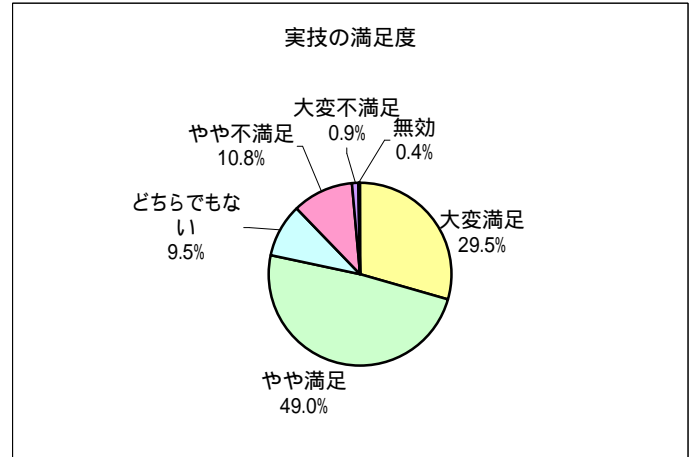


平成22年度介護職員基礎研修アンケート集計結果一覧 (500時間)

問 6 実技の内容について、あなたはどの程度満足していますか

	回答数	割合
1 大変満足	514	29.5%
2 やや満足	855	49.0%
3 どちらでもない	165	9.5%
4 やや不満足	188	10.8%
5 大変不満足	16	0.9%
6 無効	7	0.4%
計	1,745	100.0%

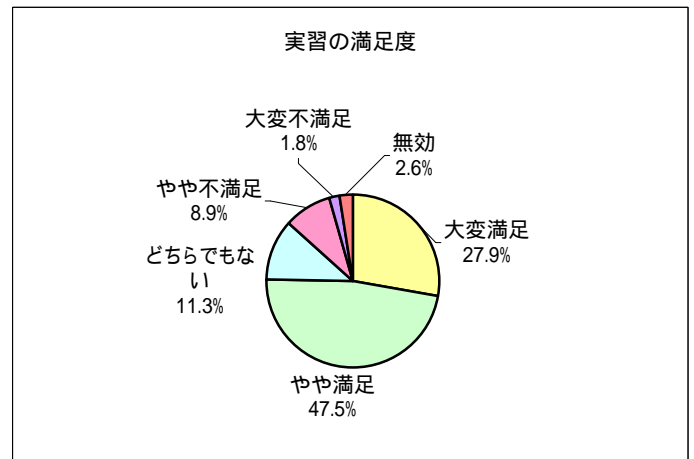
「大変満足」と「やや満足」を合わせると7割以上。「やや不満足」は減っている分、の満足割合が増加した。



問 8 実習の内容について、あなたはどの程度満足していますか

	回答数	割合
1 大変満足	486	27.9%
2 やや満足	829	47.5%
3 どちらでもない	198	11.3%
4 やや不満足	155	8.9%
5 大変不満足	32	1.8%
6 無効	45	2.6%
計	1,745	100.0%

「大変満足」と「やや満足」を合わせると7割以上。「大変満足」が微増し、「大変不満足」「やや不満足」は微減した。



問 10 就職先は、どのような分野を希望していますか。最もあてはまるものに一つ 印をつけてください

	回答数	割合
1 訪問系サービス (訪問介護事業所・社会福祉協議会など)	161	9.2%
2 通所系サービス (デイサービス・デイケアなど)	445	25.5%
3 施設系サービス (老人福祉施設・障害者福祉施設・児童福祉施設など)	770	44.1%
4 生活支援系サービス (グループホーム・ケアハウスなど)	197	11.3%
5 その他の介護関連職種	41	2.3%
6 その他	69	4.0%
7 無効	62	3.6%
計	1,745	100.0%

「施設系サービス」が全体の半数近く、次いで「通所系サービス」である。「訪問系サービス」と「通所系サービス」が微増し、「施設系サービス」が微減した。

