

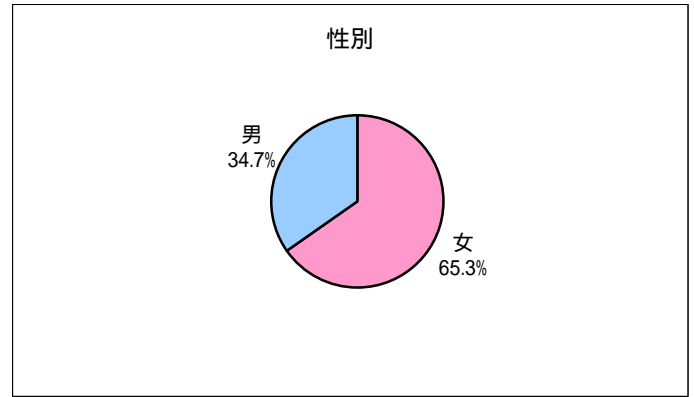
平成21年度介護職員基礎研修アンケート集計結果一覧 (500時間)

問 1 あなたの性別をお答えください

	回答数	割合
1 女	1,377	65.3%
2 男	731	34.7%
3 無効	0	0.0%
計	2,108	100.0%

[コメント欄の見方]
 今回の結果
 平成20年度同調査結果との比較

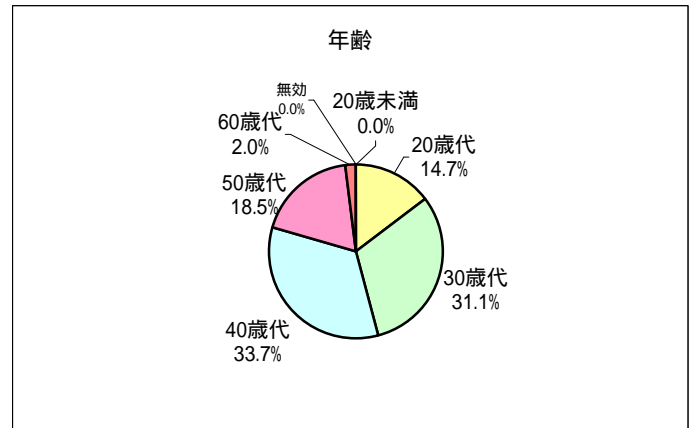
男女比1:2と女性の割合が高い。
 男性の割合が大幅に高くなった。



問 2 あなたの年齢をお答えください

	回答数	割合
1 20歳未満	1	0.0%
2 20歳代	309	14.7%
3 30歳代	655	31.1%
4 40歳代	711	33.7%
5 50歳代	389	18.5%
6 60歳代	42	2.0%
7 無効	1	0.0%
計	2,108	100.0%

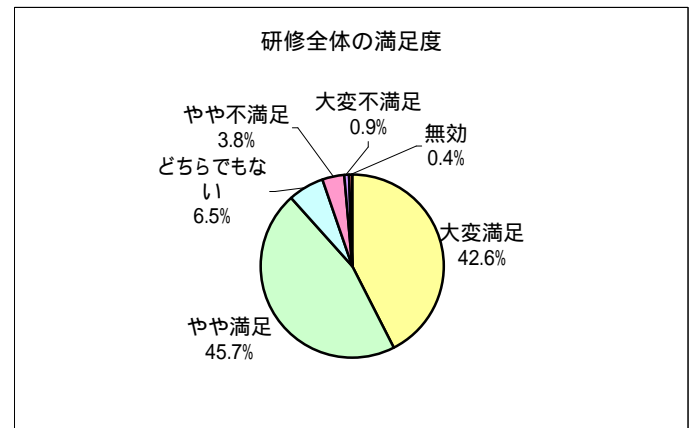
30代と40代を合わせると全体の3分の2を占めている。
 "働き盛り"の30代、40代が多くなっており、全体で見ても年齢層が低くなった。



問 3 基礎研修の全体的な内容について、あなたはどの程度満足していますか

	回答数	割合
1 大変満足	898	42.6%
2 やや満足	964	45.7%
3 どちらでもない	136	6.5%
4 やや不満足	81	3.8%
5 大変不満足	20	0.9%
6 無効	9	0.4%
計	2,108	100.0%

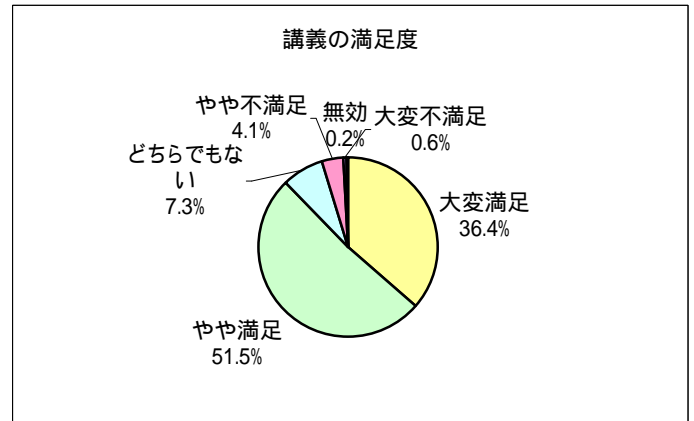
「大変満足」と「やや満足」を合わせると約9割。
 「大変満足」が微増した。



問 4 講義の内容について、あなたはどの程度満足していますか

	回答数	割合
1 大変満足	768	36.4%
2 やや満足	1,085	51.5%
3 どちらでもない	153	7.3%
4 やや不満足	86	4.1%
5 大変不満足	12	0.6%
6 無効	4	0.2%
計	2,108	100.0%

「大変満足」と「やや満足」を合わせると約9割。
 「大変満足」と「やや満足」が微増した。

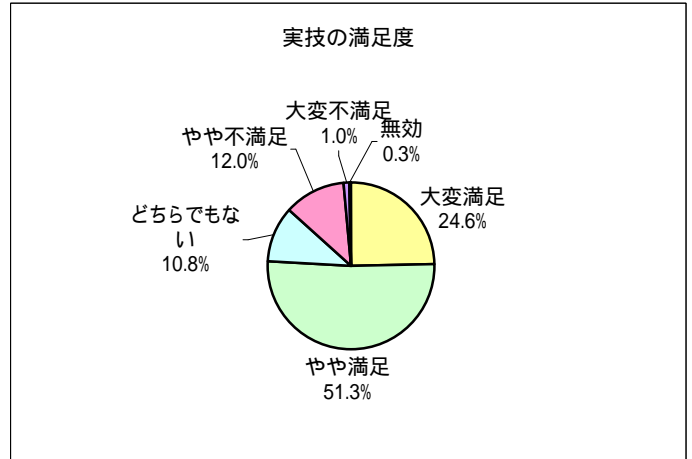


平成21年度介護職員基礎研修アンケート集計結果一覧 (500時間)

問 6 実技の内容について、あなたはどの程度満足していますか

	回答数	割合
1 大変満足	519	24.6%
2 やや満足	1,081	51.3%
3 どちらでもない	228	10.8%
4 やや不満足	252	12.0%
5 大変不満足	22	1.0%
6 無効	6	0.3%
計	2,108	100.0%

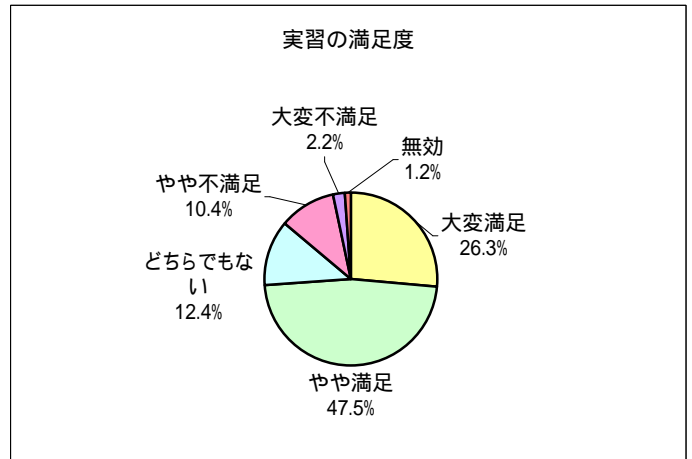
「大変満足」と「やや満足」を合わせると7割以上。「大変満足」は減っている分、「やや満足」が増加した。



問 8 実習の内容について、あなたはどの程度満足していますか

	回答数	割合
1 大変満足	555	26.3%
2 やや満足	1,001	47.5%
3 どちらでもない	262	12.4%
4 やや不満足	219	10.4%
5 大変不満足	46	2.2%
6 無効	25	1.2%
計	2,108	100.0%

「大変満足」と「やや満足」を合わせると7割以上。「やや満足」が微増し、「大変不満足」「やや不満足」は微減した。



問 10 就職先は、どのような分野を希望していますか。最もあてはまるものに一つ 印をつけてください

	回答数	割合
1 訪問系サービス (訪問介護事業所・社会福祉協議会など)	187	8.9%
2 通所系サービス (デイサービス・デイケアなど)	509	24.1%
3 施設系サービス (老人福祉施設・障害者福祉施設・児童福祉施設など)	984	46.7%
4 生活支援系サービス (グループホーム・ケアハウスなど)	259	12.3%
5 その他の介護関連職種 ()	43	2.0%
6 その他 ()	79	3.7%
7 無効	47	2.2%
計	2,108	100.0%

「施設系サービス」が全体の半数近く、次いで「通所系サービス」である。「訪問系サービス」と「通所系サービス」が減り、「施設系サービス」が増加した。

