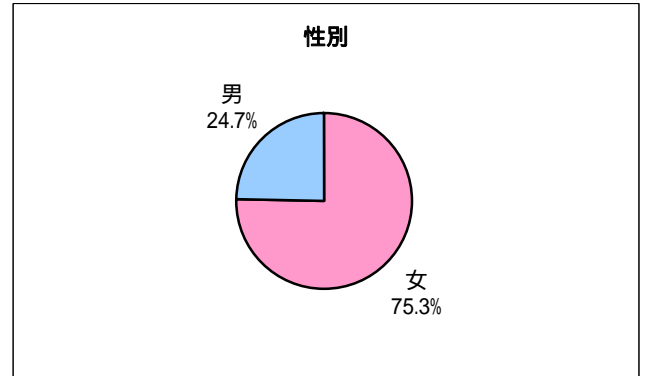


## 平成20年度介護職員基礎研修アンケート集計結果

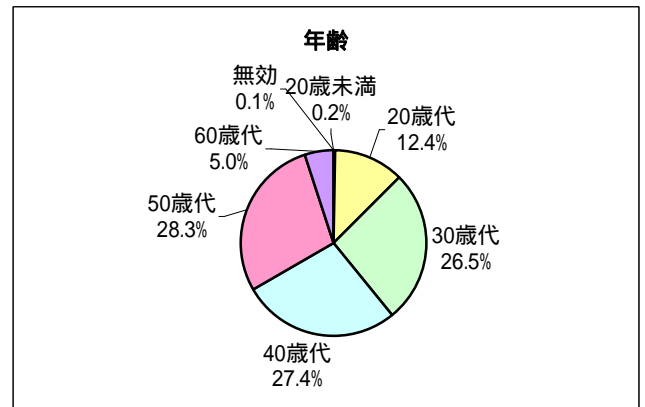
1 問 あなたの性別をお答えください

	回答数	割合
1 女	1,516	75.3%
2 男	496	24.7%
3 無効	0	0.0%
計	2,012	100.0%



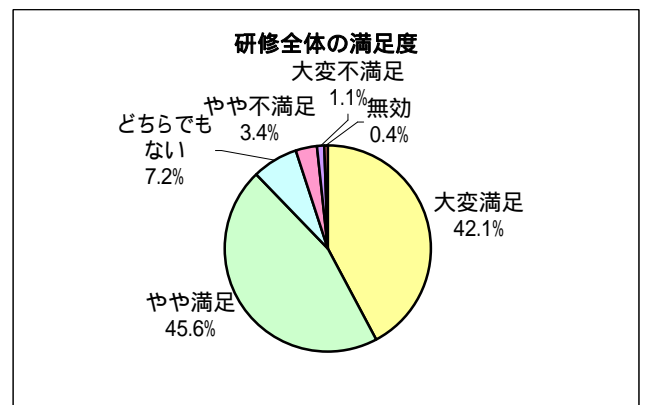
2 問 あなたの年齢をお答えください

	回答数	割合
1 20歳未満	4	0.2%
2 20歳代	250	12.4%
3 30歳代	534	26.5%
4 40歳代	552	27.4%
5 50歳代	570	28.3%
6 60歳代	100	5.0%
7 無効	2	0.1%
計	2,012	100.0%



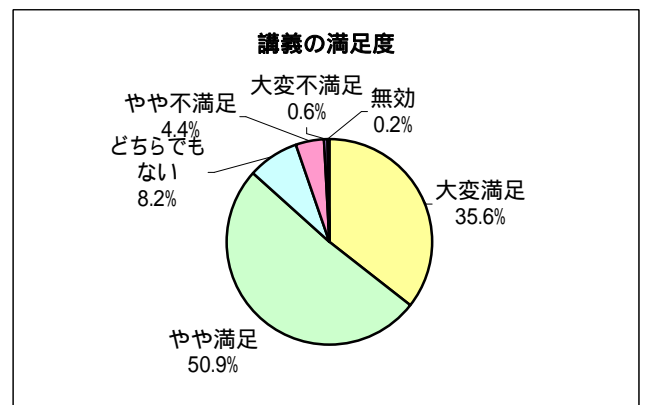
3 問 基礎研修の全体的な内容について、あなたはどの程度満足していますか

	回答数	割合
1 大変満足	848	42.1%
2 やや満足	918	45.6%
3 どちらでもない	145	7.2%
4 やや不満足	69	3.4%
5 大変不満足	23	1.1%
6 無効	9	0.4%
計	2,012	100.0%



4 問 講義の内容について、あなたはどの程度満足していますか

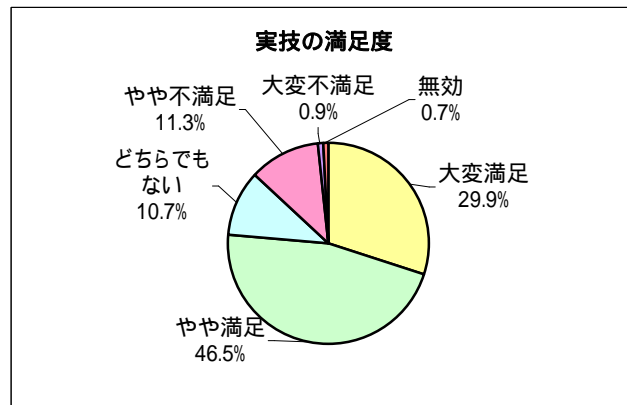
	回答数	割合
1 大変満足	716	35.6%
2 やや満足	1,025	50.9%
3 どちらでもない	165	8.2%
4 やや不満足	88	4.4%
5 大変不満足	13	0.6%
6 無効	5	0.2%
計	2,012	100.0%



## 平成20年度介護職員基礎研修アンケート集計結果

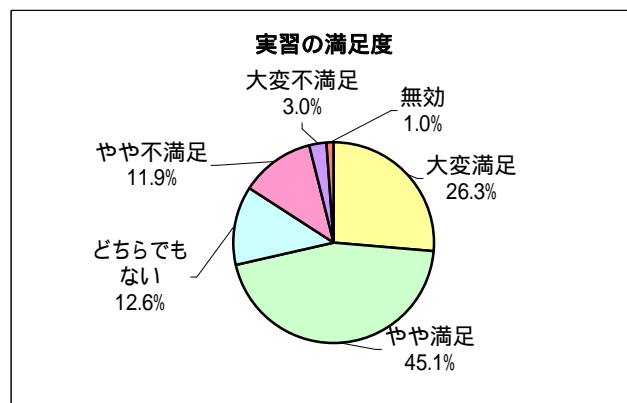
6 問 実技の内容について、あなたはどの程度満足していますか

	回答数	割合
1 大変満足	601	29.9%
2 やや満足	936	46.5%
3 どちらでもない	215	10.7%
4 やや不満足	228	11.3%
5 大変不満足	18	0.9%
6 無効	14	0.7%
計	2,012	100.0%



8 問 実習の内容について、あなたはどの程度満足していますか

	回答数	割合
1 大変満足	529	26.3%
2 やや満足	908	45.1%
3 どちらでもない	254	12.6%
4 やや不満足	240	11.9%
5 大変不満足	61	3.0%
6 無効	20	1.0%
計	2,012	100.0%



10 問 就職先は、どのような分野を希望していますか。最もあてはまるものに一つ 印をつけてください

	回答数	割合
1 訪問系サービス (訪問介護事業所・社会福祉協議会など)	232	11.5%
2 通所系サービス (デイサービス・デイケアなど)	568	28.2%
3 施設系サービス (老人福祉施設・障害者福祉施設・児童福祉施設など)	773	38.4%
4 生活支援系サービス (グループホーム・ケアハウスなど)	253	12.6%
5 家政婦紹介所	4	0.2%
6 その他の介護関連職種	73	3.6%
7 その他	84	4.2%
8 無効	25	1.2%
計	2,012	100.0%

