

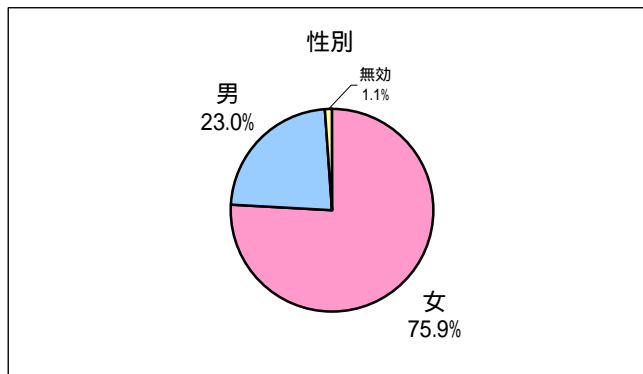
平成19年度介護職員基礎研修アンケート集計結果

(実施支部10支部 18コース対象)

10支部 北海道、宮城、千葉、東京、愛知、大阪、広島、香川、福岡、沖縄各支部

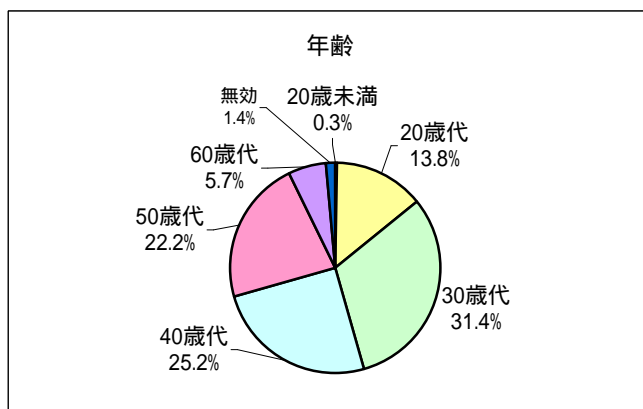
問1 あなたの性別をお答えください

| | 回答数 | 割合 |
|------|-----|--------|
| 1 女 | 479 | 75.9% |
| 2 男 | 145 | 23.0% |
| 3 無効 | 7 | 1.1% |
| 計 | 631 | 100.0% |



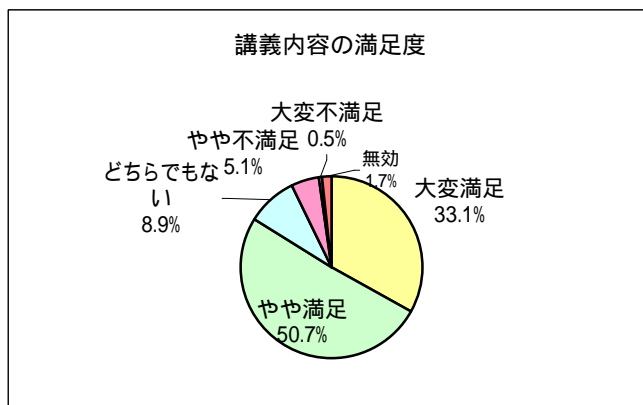
問2 あなたの年齢をお答えください

| | 回答数 | 割合 |
|---------|-----|--------|
| 1 20歳未満 | 2 | 0.3% |
| 2 20歳代 | 87 | 13.8% |
| 3 30歳代 | 198 | 31.4% |
| 4 40歳代 | 159 | 25.2% |
| 5 50歳代 | 140 | 22.2% |
| 6 60歳代 | 36 | 5.7% |
| 7 無効 | 9 | 1.4% |
| 計 | 631 | 100.0% |



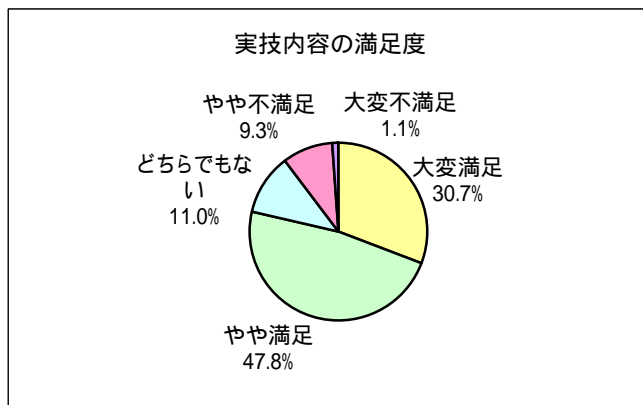
問3 講義内容について、あなたはどの程度満足していますか

| | 回答数 | 割合 |
|-----------|-----|--------|
| 1 大変満足 | 209 | 33.1% |
| 2 やや満足 | 320 | 50.7% |
| 3 どちらでもない | 56 | 8.9% |
| 4 やや不満足 | 32 | 5.1% |
| 5 大変不満足 | 3 | 0.5% |
| 6 無効 | 11 | 1.7% |
| 計 | 631 | 100.0% |



問5 実技内容について、あなたはどの程度満足していますか

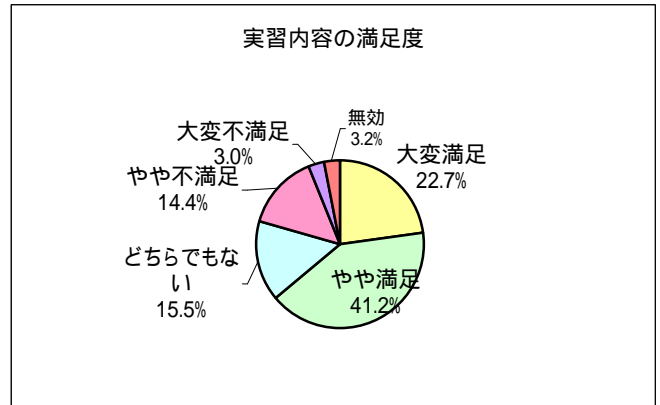
| | 回答数 | 割合 |
|-----------|-----|--------|
| 1 大変満足 | 192 | 30.4% |
| 2 やや満足 | 299 | 47.4% |
| 3 どちらでもない | 69 | 10.9% |
| 4 やや不満足 | 58 | 9.2% |
| 5 大変不満足 | 7 | 1.1% |
| 6 無効 | 6 | 1.0% |
| 計 | 631 | 100.0% |



平成19年度介護職員基礎研修アンケート集計結果

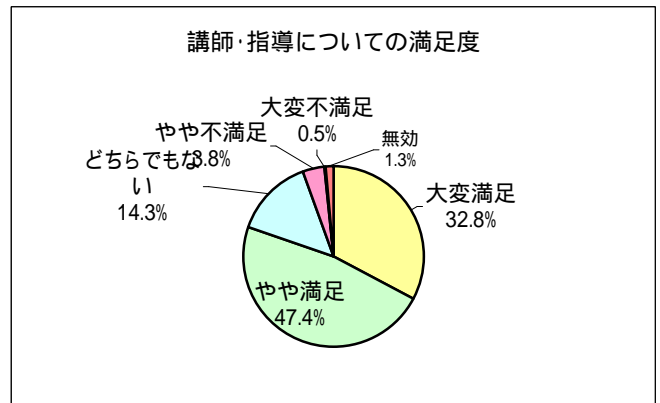
問7 実習内容について、あなたはどの程度満足していますか

| | 回答数 | 割合 |
|-----------|-----|--------|
| 1 大変満足 | 143 | 22.7% |
| 2 やや満足 | 260 | 41.2% |
| 3 どちらでもない | 98 | 15.5% |
| 4 やや不満足 | 91 | 14.4% |
| 5 大変不満足 | 19 | 3.0% |
| 6 無効 | 20 | 3.2% |
| 計 | 631 | 100.0% |



問8 講師・指導について、あなたはどの程度満足していますか

| | 回答数 | 割合 |
|-----------|-----|--------|
| 1 大変満足 | 207 | 32.8% |
| 2 やや満足 | 299 | 47.4% |
| 3 どちらでもない | 90 | 14.3% |
| 4 やや不満足 | 24 | 3.8% |
| 5 大変不満足 | 3 | 0.5% |
| 6 無効 | 8 | 1.3% |
| 計 | 631 | 100.0% |



問9 就職先は、どのような分野を希望していますか
最も当てはまるものに一つ 印をつけてください

| | 回答数 | 割合 |
|-------------------------------------|-----|--------|
| 1 訪問系サービス (訪問介護事業所・社会福祉協議会など) | 89 | 14.1% |
| 2 通所系サービス (デイサービス・デイケアなど) | 166 | 26.3% |
| 3 施設系サービス (老人福祉施設・障害者福祉施設・児童福祉施設など) | 206 | 32.6% |
| 4 生活支援系サービス (グループホーム・ケアハウスなど) | 78 | 12.4% |
| 5 家政婦紹介所 | 0 | 0.0% |
| 6 その他の介護関連職種 () | 22 | 3.5% |
| 7 その他 () | 59 | 9.4% |
| 8 無効 | 11 | 1.7% |
| 計 | 631 | 100.0% |

